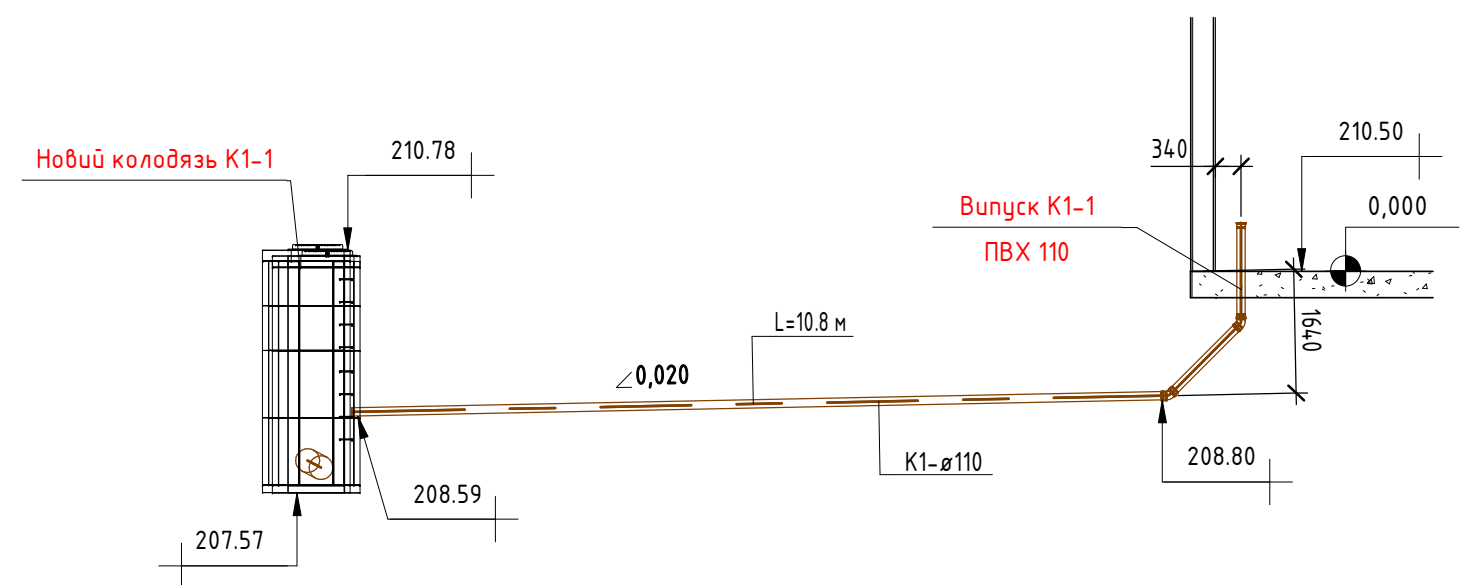
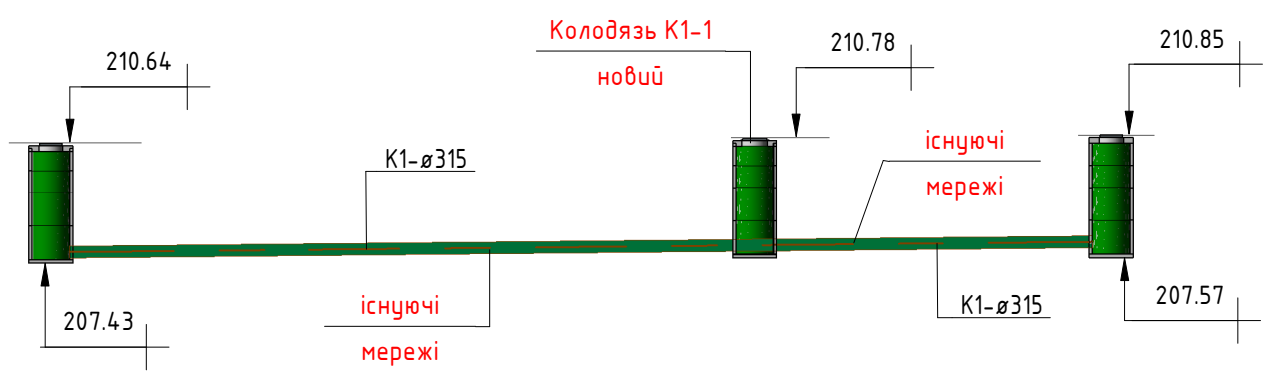




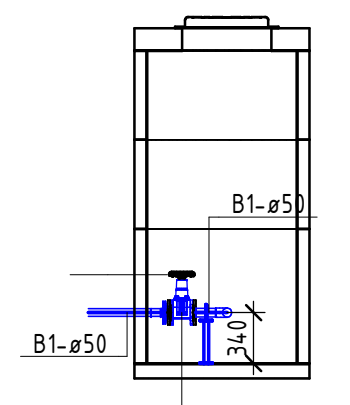
Інв. № орг.	Підпис і дата	Зам. інв. №	Погоджено:



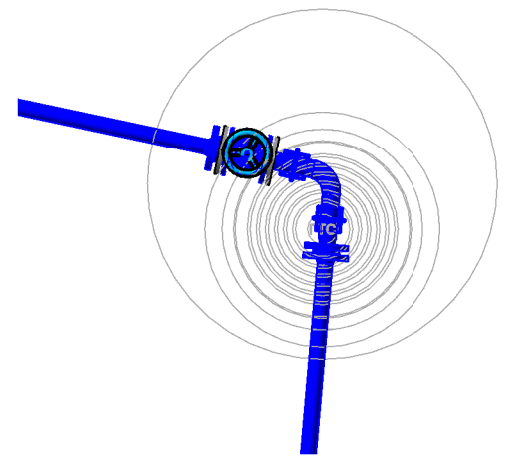
Section 8
1 : 100



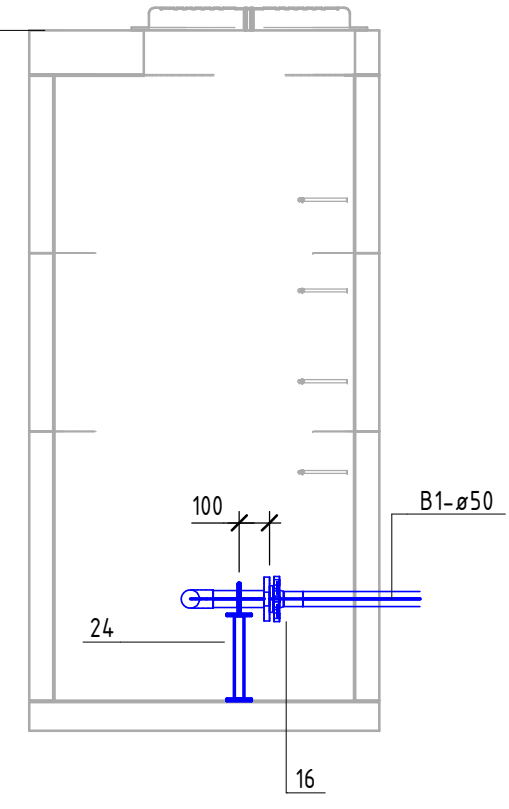
Section 9
1 : 200



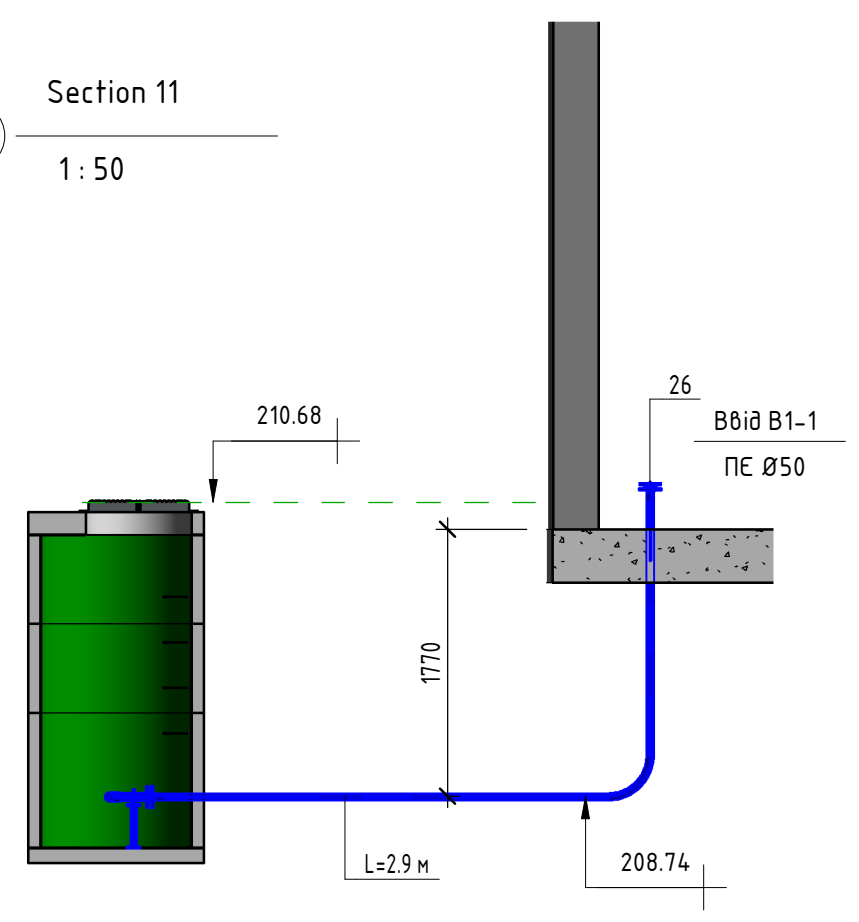
Section 10
1 : 50



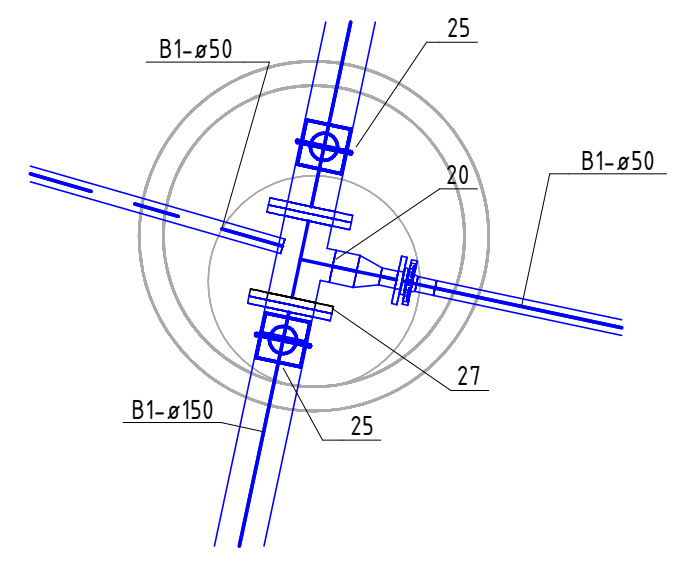
Section 11
1 : 50




Section 12
1 : 25



Section 4
1 : 50







Section 7
1 : 25

					05-2025-01-3BK				
					«Встановлення тимчасової модульної конструкції на території військового госпіталю військової частини А1065, Житомирський реабілітаційний центр, м. Житомир, вул. Феценка-Чопівського, 22»				
Зм.	Арк.	№ докум.	Підпис	Дата					
ГІП		Сидорчук			Тимчасова модульна конструкція		Стадія	Аркуш	Аркушів
ГАП		Коджушко					РП	4	
Головл. інж.		М'якенький			План мереж В1 та К1 М1÷100 копія 1		ФОП Сидорчук Г. Ю.		
Н. контр.		Сидорчук							
Перевірив		Клименко							
Розробив		М'якенький							

Погоджено:		Зам. інв. №		Підпис і дата		Інв. № ориг.	

												14																									
Позиція		Найменування та технічна характеристика				Тип, марка, позначення документа, опитувального листа		Код обладнання, виробу, матеріалу		Завод- виготовлювач		Од. виміру		Кільк.		Маса одиниці, кг		Примітка																			
1		2				3		4		5		6		7		8		9																			
Трубопроводи системи К1																																					
В1																																					
1		Труба ПЕ 100 SDR 80 Ø50				ДСТУ Б В.2.5-32:2007						м		17.77																							
2		Труба сталева електрозварна Ø57х3.5				ДСТУ 8939:2019						м		0.35																							
3		Труба сталева електрозварна Ø108х3.5				ДСТУ 8939:2019						м		0.08																							
4		Труба сталева електрозварна Ø159х4.5				DIN EN 877						м		0.29																							
К1																																					
5		Труба каналізаційна розтрубна ПВХ Ø110				ГОСТ 54475-2011						м		13.27																							
Таблиця колодців ЗБК																																					
Колодязь В1-1																																					
6		Кільце стінове КС10.9										шт.		3																							
7		Люк чавунний								ДСТУ Б В.2.5-26:2005		шт.		1		80																					
8		Плита днища ПН10										шт.		1																							
9		Плита перекриття ПП10.2										шт.		1																							
10		Скоба арматура Ø10										шт.		4																							
Колодязь К1-1																																					
11		Кільце стінове КС10.9										шт.		10																							
12		Люк чавунний								ДСТУ Б В.2.5-26:2005		шт.		2		80																					
13		Плита днища ПН10										шт.		1																							
14		Плита перекриття ПП10.2										шт.		1																							
15		Скоба арматура Ø10										шт.		8																							
Фасонні елементи трубопроводів																																					
В1																																					
16		Буртова втулка під фланець PN10 ПЗ100 SDR11 D50										шт.		3		0.13																					
17		Відвод 45° сталевий приварний Ду 50										шт.		1																							
18		Відвод ПЕ 100 SDR Ø50 90гр										шт.		1																							
19		Перехід К-108х4-57х3										шт.		1																							
20		Трійник 159х4.5-108.4				ДСТУ ГОСТ 17375:2003						шт.		1																							
К1																																					
21		Заглушка каналізаційна 110				ПВХ						шт.		1		0.0612																					
22		Отвод НПВХ 110х45°										шт.		2		0.288																					
<div>Примітка</div> <div>1. Фарбування в два шари та ґрунтування в один 3 м.кв сталевих елементів. 2. Орієнтовний обсяг виїмки ґрунту для виконання роботи складає 45 м.куб. Виїмку ґрунту виконувати шарфування в місцях перетину труб. 3. Обсяг розчину 1,5 м.куб.</div>																																					
Погоджено:																																					
Зам. інв. №																																					
Підпис і дата																																					
інв. № ориг.																																					

					05-2025-01-ЗБК.С				
					«Встановлення тимчасової модульної конструкції на території військового госпіталю військової частини А1065, Житомирський реабілітаційний центр, м. Житомир, вул. Феценка-Чопівського, 22»				
Зм.	Арк.	№ докум.	Підпис	Дата	Тимчасова модульна конструкція		Стадія	Аркуш	Аркушів
ГІП		Сидорчук					РП	1	1
Г А П		Коджушко							
Головл. інж.		М'якенький							
Н. контр.		Сидорчук			Специфікація обладнання, виробів та матеріалів		ФОП Сидорчук Г. Ю.		
Перевірів		Клименко							
Розробив		М'якенький							

Позиція	Найменування та технічна характеристика	Тип, марка, позначення документа, опитувального листа	Код обладнання, виробу, матеріалу	Завод- виготовлювач	Од. виміру	Кільк.	Маса одиниці, кг	Примітка
1	2	3	4	5	6	7	8	9
Арматура трубопроводів ЗВК								
B1								
23	Засувка клинова фланцева Ду=65 Ру16			Hawle	шт.	0	11	з фланцями
24	Опора для трубопроводу Ø50					2		
25	Опора для трубопроводу Ø150					2		
Фасонні елементи трубопроводів (Фланці)								
B1								
26	Фланець глухий приварний Ру 1.6 МПа, Д=50 мм	ДСТУ EN 1092-1:2018	Фланець 1-50-16		шт.	1		
27	Фланець сталевий приварний Dn40 PN10 тип 01	Фланець 40-10-01-1	24.20.40.23.8.03.11		шт	1	2.26	
27	Фланець сталевий приварний Dn50 PN10 тип 01	Фланець 50-10-01-1	24.20.40.23.8.03.11		шт	1	2.26	
27	Фланець сталевий приварний Dn150 PN10 тип 01	Фланець 150-10-01-1	24.20.40.23.8.03.11		шт	3	2.26	
Не определено								
28	Фланець сталевий приварний Dn150 PN10 тип 01	Фланець 150-10-01-1	24.20.40.23.8.03.11		шт	1	2.26	

Інв. № ориг.	Підпис і дата	Зам інв. №	Погоджено:

						05-2025-01-ЗВК.С	Арк.
Зм.	Кільк.	Арк.	№ док.	Підпис	Дата		